



**ИННОВ  
ДИДЖИТАЛ**

**ОБЩЕСТВО С ОГРАНИЧЕННОЙ  
ОТВЕТСТВЕННОСТЬЮ «ИННОВ-ДИДЖИТАЛ»**

Регистрационный № 117520205 от 28.06.2017 г. в Ассоциации «ОИП»

(№СРО-П022-03092009)

**ПРОГРАММНЫЙ КОМПЛЕКС  
«СИНАПС»**





**РУКОВОДСТВО ПОЛЬЗОВАТЕЛЯ**

**РОФ.РЦПГ.62.01.12-05 34**

2023

# Содержание

1 Введение.....	3
2 Оконное приложение ПК «СИНАПС».....	4
3 Консольное приложение ПК «СИНАПС» .....	6
4 Служба ПК «СИНАПС» .....	7
5 Техническая поддержка.....	8

Инв. № подл.	Подпись и дата					<b>РОФ.РЦПГ.62.01.12-05 34</b>						
	Изм.	Кодуч	Лист	№ док.	Подп.	Дата	Программный комплекс «СИНАПС»  Руководство пользователя			Стадия	Лист	Листов
	Разраб.		Седов			01.23						
	Проверил		Костиков			01.23					2	9
	Н. контр.		Комаров			01.23						

# 1 Введение

Настоящее руководство предназначено для пользователей программного комплекса «СИНАПС» (далее по тексту — ПК «СИНАПС»).

Инв.№ подл.	Подпись и дата	Взам. инв. №							Лист
			РОФ.РЦПГ.62.01.12-05 34						
Изм.	Колуч	Лист	№ док	Подп.	Дата				

## 2 Оконное приложение ПК «СИНАПС»

Запуск оконного приложения ПК «Синапс» производится с помощью иконки рабочего стола (рисунок 1).



Рисунок 1 — Иконка приложения.

После запуска в области уведомлений появляется значок ПК «Синапс», при щелчке на который открывается или скрывается окно приложения. При нажатии правой кнопки мыши появляется пункт меню «Заккрыть», позволяющий закрыть приложение.

### Раздел «Лог».

В разделе «Лог» (рисунок 2) выводится содержимое журнала системных сообщений.

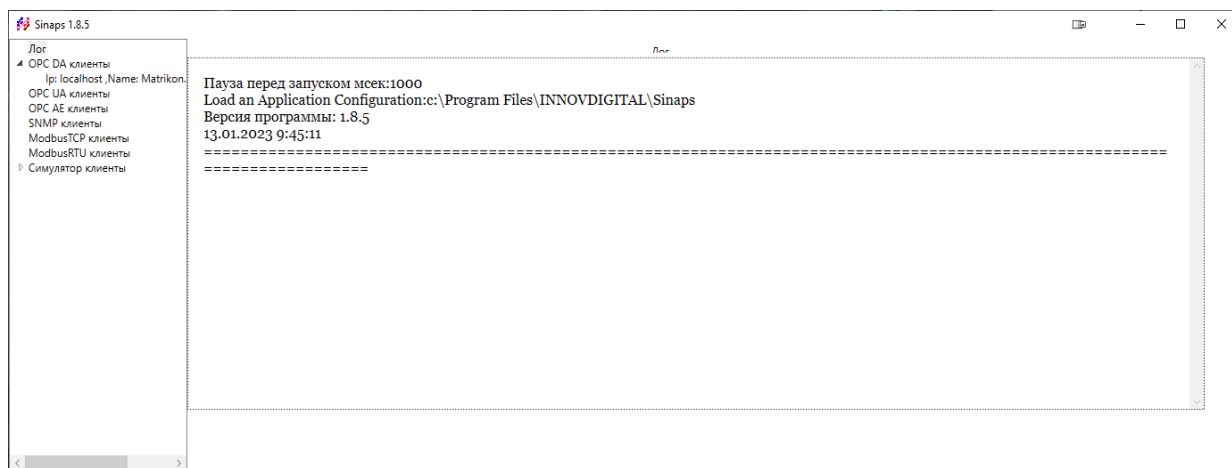


Рисунок 2 — Окно раздела «Лог».

### Раздел «Клиенты».

При выборе клиента доступна информация по тэгам источника (рисунок 3).

При выборе тэга справа доступна информация:

«**Название тэга**» — имя тэга источника.

«**Адрес МЭК**» — адрес тэга в сервере МЭК.

«**Значение**» — значение тэга.

Инов.№ подл.	Взам. инв. №
Подпись и дата	

Изм.	Колуч	Лист	№ док	Подп.	Дата
------	-------	------	-------	-------	------

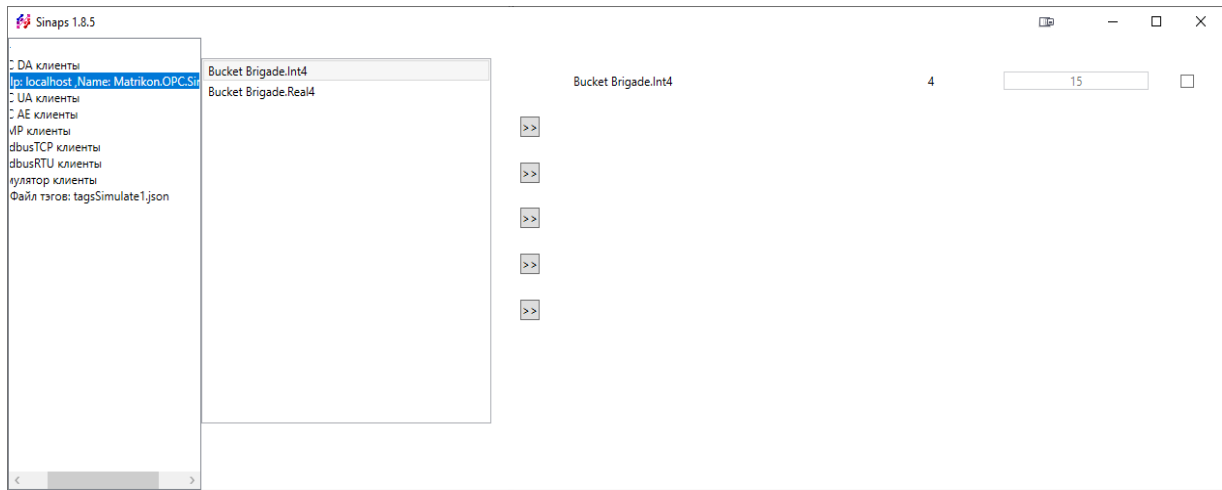


Рисунок 3 — Иконка приложения.

«Блокировка» — при установке галочки значение тэга блокируется и в поле значения доступно изменение значения тэга.

 — закрепление выбранного тэга в одном из пяти полей.

Изн.№ подл.	Подпись и дата	Взам. инв. №

Изн.	Колуч	Лист	№ док	Подп.	Дата

РОФ.РЦПГ.62.01.12-05 34

Лист

5

### 3 Консольное приложение ПК «СИНАПС»

Запуск приложения производится с помощью исполняемого файла SinapsConsole.exe из каталога установки ПК «СИНАПС».

При запуске открывается окно консольного приложения, в которое выводится содержимое журнала системных сообщений.

Для завершения консольного приложения нужно нажать комбинацию клавиш Ctrl+C.

Инв.№ подл.	Подпись и дата	Взам. инв. №							Лист
									6
Изм.	Колуч	Лист	№ док	Подп.	Дата	РОФ.РЦПГ.62.01.12-05 34			

## 4 Служба ПК «СИНАПС»

Инсталляция ПК «СИНАПС» как службы производится с помощью командного файла installservice.bat для 32-битных систем или файла installservice64.bat — для 64-битных систем. Данные файлы расположены в каталоге установки приложения.

Деинсталляция ПК «Синапс» как службы производится с помощью командного файла uninstallservice.bat из каталога установки приложения.

Инв.№ подл.						Взам. инв. №		
								Подпись и дата
Изм.	Колуч	Лист	№ док	Подп.	Дата	РОФ.РЦПГ.62.01.12-05 34		Лист
								7

## 5 Техническая поддержка

По всем возникающим вопросам можно обращаться в компанию ООО «ИННОВ-ДИДЖИТАЛ» по телефону 8 (831) 282-11-17 или с помощью письма на электронную почту [sinaps-support@innov-digital.ru](mailto:sinaps-support@innov-digital.ru).

Инвар.№ подл.	Подпись и дата	Взам. инв. №							РОФ.РЦПГ.62.01.12-05 34	Лист
										8
			Изм.	Колуч	Лист	№ док	Подп.	Дата		



**Лист регистрации изменений**

Изм.	Номера листов (страниц)				Всего листов (страниц) в докум.	№ докум.	Входящий № сопроводительного докум. и дата	Подп.	Дата
	измененных	замененных	новых	аннулированных					

Изм.	Колич	Лист	№ док	Подп.	Дата	Взам. инв. №
						Подпись и дата
						Инва.№ подл.

РОФ.РЦПГ.62.01.12-05 34